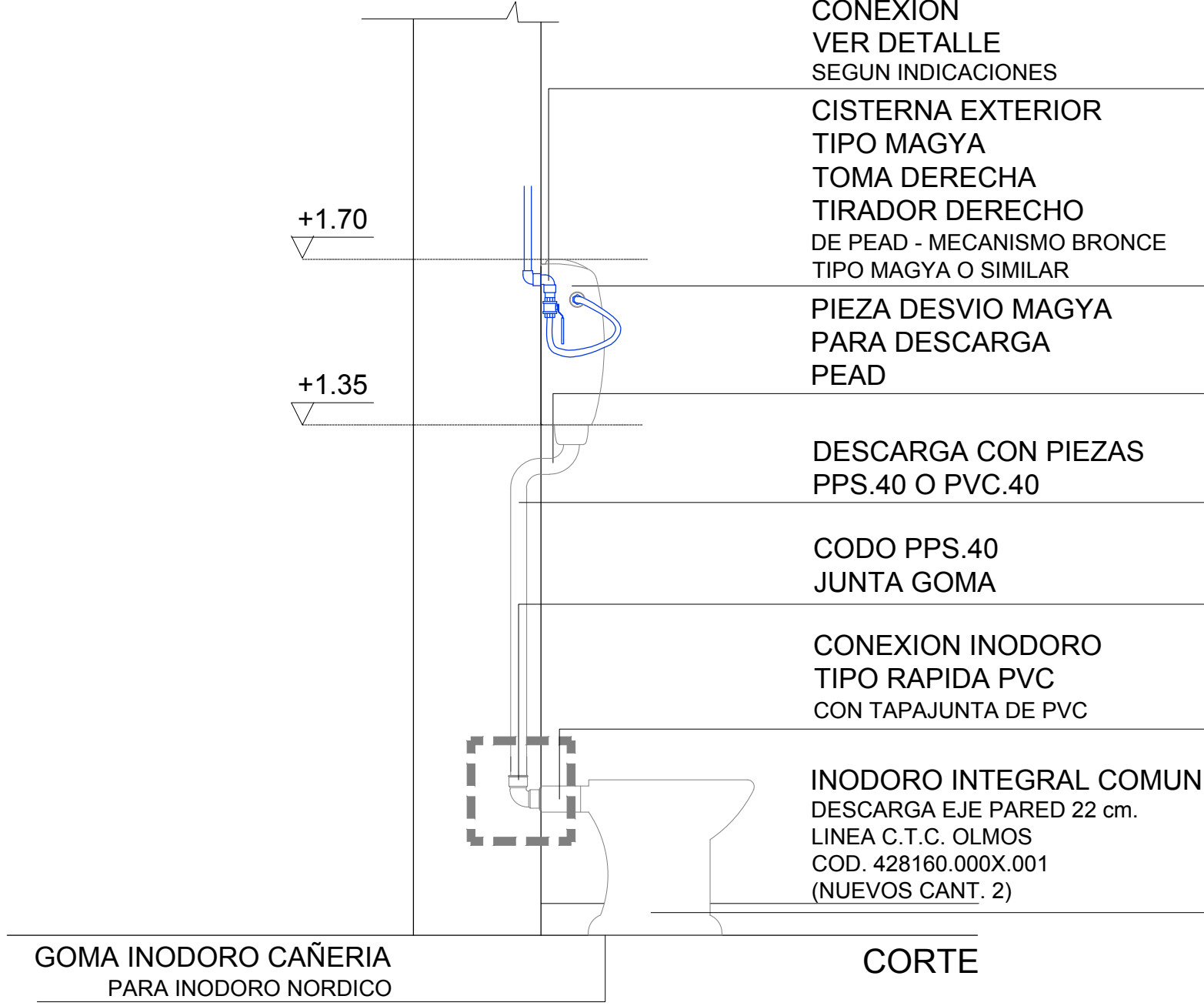
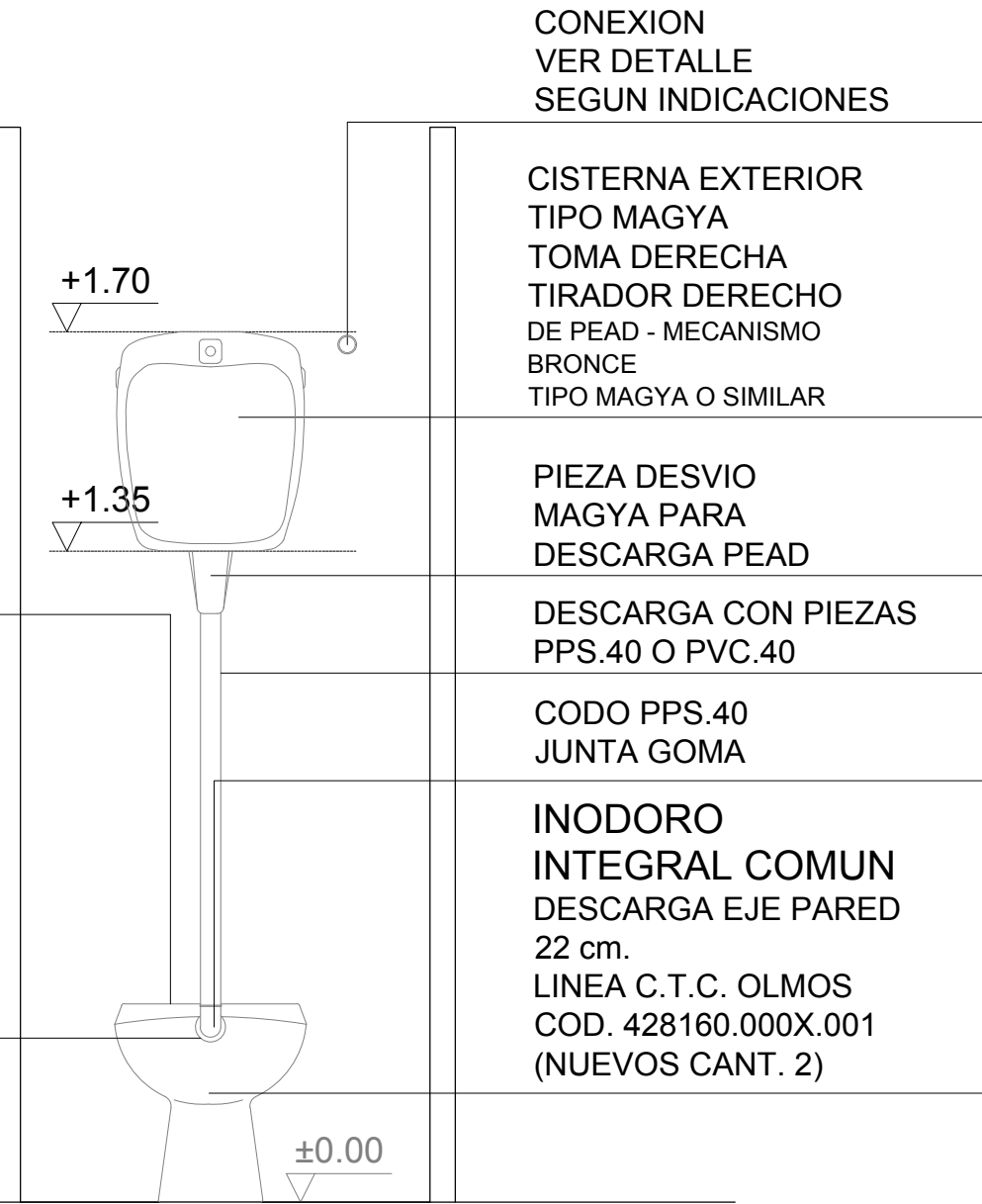
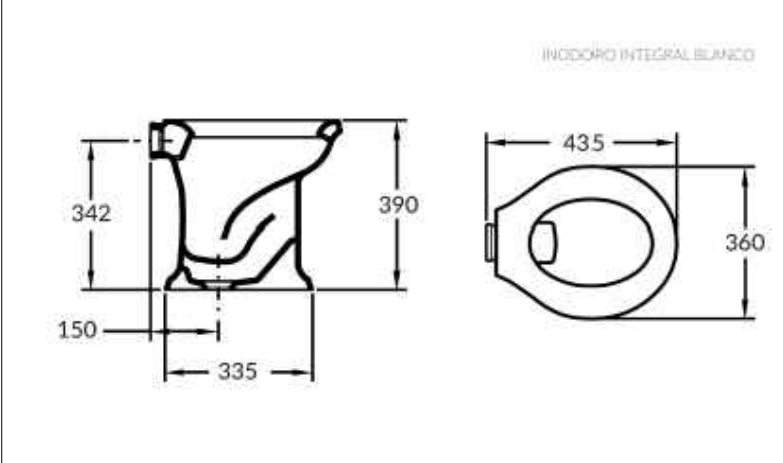


DETALLE CONEXION CISTENA E INODORO

sin escala

INODORO INTEGRAL COMUN  
DESCARGA EJE PARED 22 cm. LINEA C.T.C. OLMOS  
CODIGO: 428160.000X.001



FRENTE

GOMA INODORO CAÑERIA  
PARA INODORO NORDICO

CORTE

**NOTA IMPORTANTE:**  
- CISTERNA DE DERIVADOS PLASTICOS TIPO MAGYA CON MECANISMO INTERIOR DE BRONCE.  
- TOMA DE AGUA IZQUIERDA, TIRADOR PALANCA LATERAL DERECHO.

GRIFOS SS.HH. Y PREESCOLARES:

- TEMPORIZADO CANILLA EXTERIOR, TIPO PRESSMATIC 120 DE DOCOL, CODIGO 17160706, O SUPERIOR CALIDAD.



- AGREGADO PROLONGADOR A CANILLA PROLONGADOR PARA GRIFO DE PARED Cód. 00135206 DE DOCOL.

- LARGO 6,50 m.

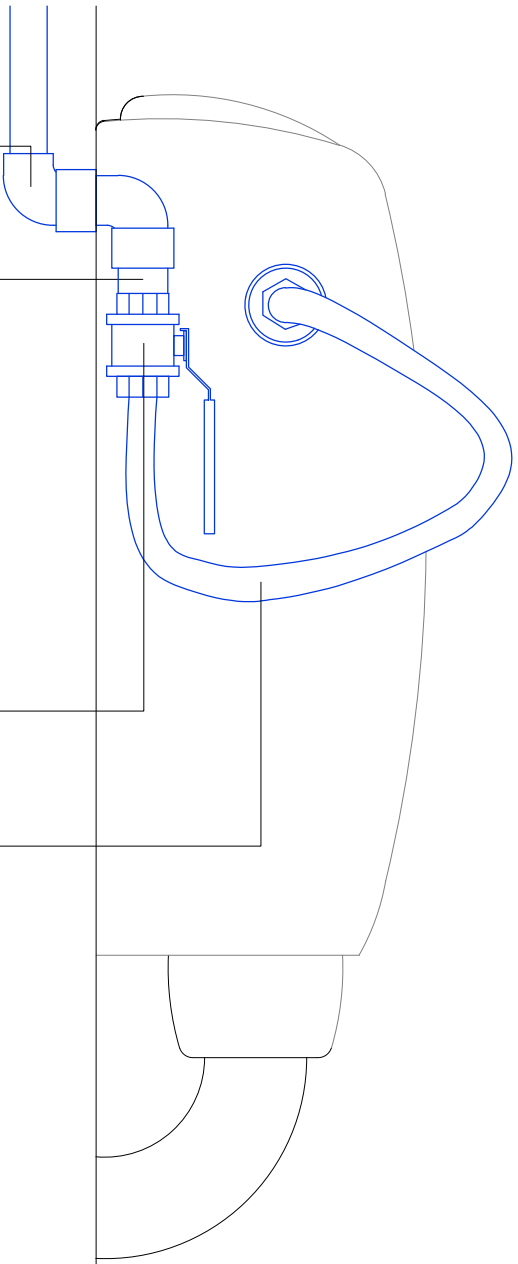


CODO PPTF CON INSERTO ROSCA MH 1/2"

NIPLE BRONCE 5 a 7 cm. 1/2"

VALVULA ESFERICA DE SERIE PESADA, PN25:  
- ESFÉRICA DE PASAJE TOTAL.  
- CONSTRUIDA EN LATÓN UNE-EN 12165 CROMADO CON JUNTAS PTFE,  
- ENTRADAS ROSCA GAS (BSP) H-H.  
- TEMPERATURA MAX. 150°C  
- MANDO A PALANCA.  
- MARCA **GENEBRE** O SUPERIOR CALIDAD.

FLEXIBLE (COLILLA) HH 1/2", MANGUERA DE HULE DE EPDM, CON PROTECCIÓN DE TRAZADO DE VINILO REFORZADO, ESPIGA DE LATÓN CON TUERCA DE TERMOPLÁSTICO DE ALTA DENSIDAD. TEMPERATURA DE TRABAJO DE 0° A 82°, PRESIÓN MÁXIMA DE TRABAJO 10 KG/CM2. MARCA COFLEX.



MODELO DE LLAVE DE CORTE A SUMINISTRAR Y COLOCAR

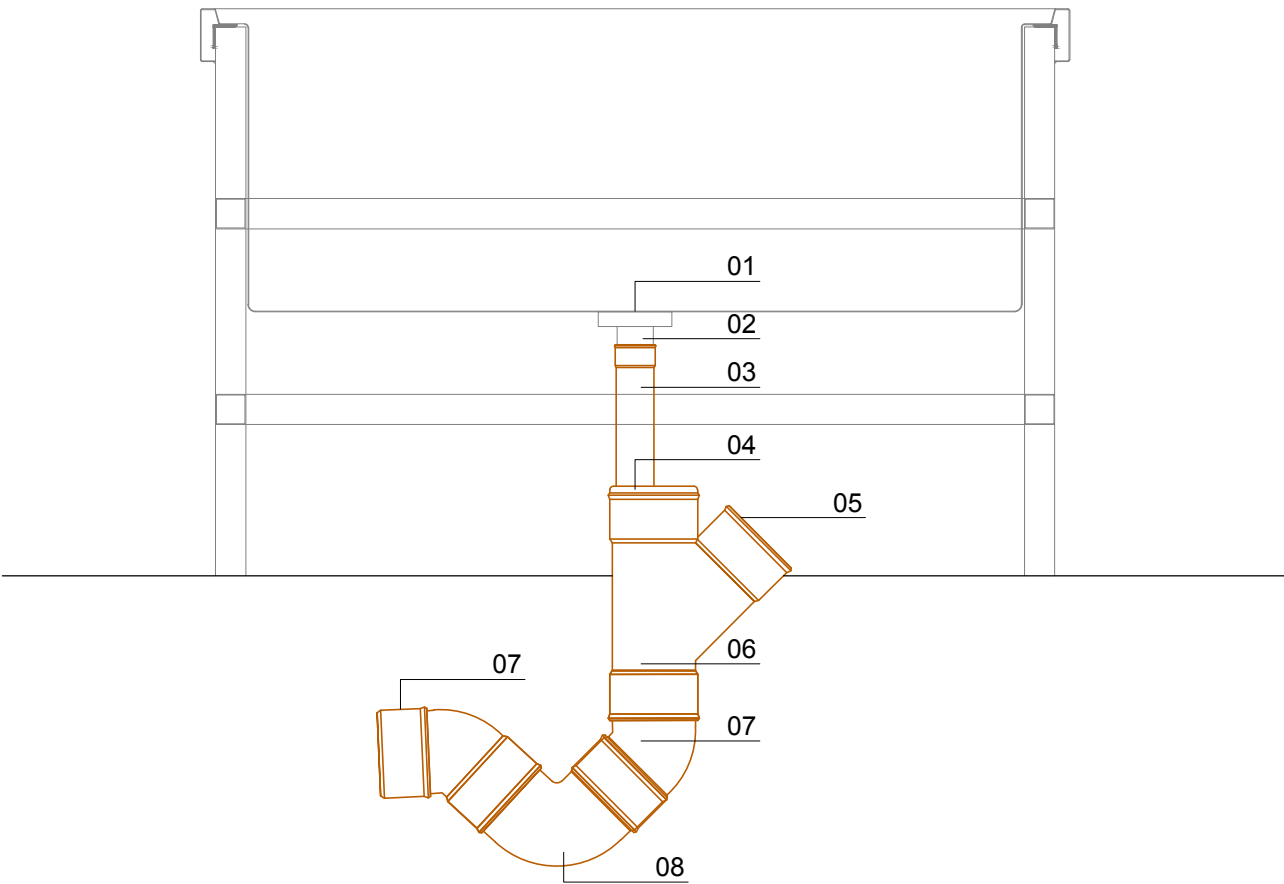


MODELO DE CANILLA DE SERVICIOS A SUMINISTRAR Y COLOCAR



DETALLE DESAGUE PILETON

ESCALA 1/10



**NOTA:**  
- SE DEBERA TENER CUIDADO EN EL REPLANTEO DE LA ALTURA DE LA TOMA DE PISO DEL DESAGUE.  
- SE RECOMIENDA VER RECAUDOS DEL DETALLE DEL PILETON Y PILETON DOBLE.

REFERENCIAS:

VALVULA CANASTILLO GRANDE A. INOXIDABLE 01 CON CANASTILLA DE ACERO INOXIDABLE, SALIDA Ø 1 1/2" VER ESPECIFICACIONES  
02 TRANSICIÓN ROSCADA Ø 1 1/2" A Ø50mm PVC.  
03 CAÑO PVC Ø50mm  
04 REDUCCIÓN Ø110 A Ø50mm  
05 TAPA DE INSPECCIÓN Ø110  
06 RAMAL "Y" Ø110-110  
07 CODO 45° Ø110  
08 CODO 90° Ø110

SIFONES:

- LOS SIFONES SE REALIZARÁN CON LOS MATERIALES INDICADOS QUEDANDO ENTERRADAS TODAS LAS PIEZAS DESDE EL RAMAL Y.



VALVULA CANASTILLA PARA PILETAS DOBLES Y PILETON, MODELO:

- DE ACERO INOXIDABLE, CUERPO Y PARTE SUPERIOR.  
- CANASTILLA DE ACERO INOXIDABLE CON CONTRA CANASTA TIPO VASO DE 5 cm. DE ACERO INOXIDABLE CON PERFORACIONES DE 3 mm.  
- TAPON DE ACERO INOXIDABLE.  
- SALIDA DE 1 1/2" Y TUERCA DE POLIPROPILENO.  
- TIPO COFLEX LINEA CONTEMPORÁNEA O SUPERIOR A SER APROBADA POR DIRECCION DE OBRA.

REFERENCIAS

PRIMARIA  
SECUNDARIA  
PLUVIALES  
VENTILACIONES  
AGUA FRIA

CAMARA INSPECCION 60x60

CAMARA INSPECCION 110x60

CAMARA DE CONEXION 110x60 CON SIFON DESCONECTOR

PILETA DE PATIO TAPADA CAJA SIFONADA ABIERTA

INODORO PEDESTAL

LAVATORIO

BIDET

PILETA COCINA

LAVARROPAS

INTERCEPTOR DE GRASAS

BOCA DE DESAGUE TAPADA

MEDIDOR OSE

LLAVE DE PASO

VALVULA DE SEGURIDAD

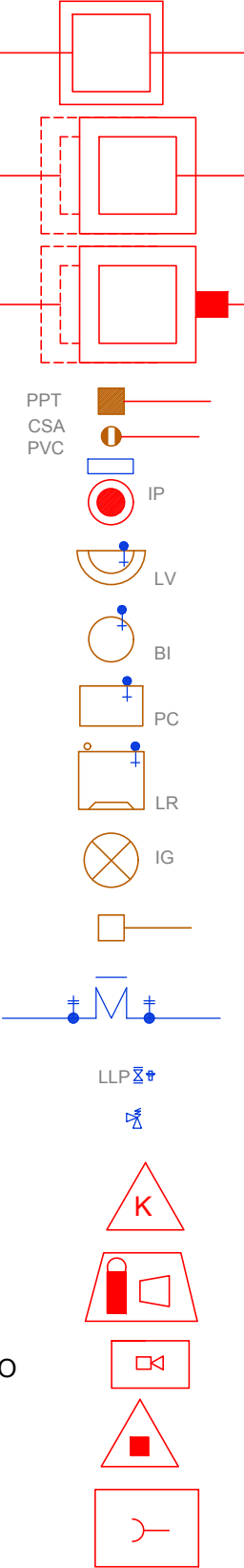
CARGA PARA FUEGO TIPO K 6 Kg.

ALARMA VISUAL Y ACUSTICA 90cd 110db

CENTRAL DE DETECCION DE INCENDIO

CARGA DE POLVO ABC 4 Kg.

ACCIONADOR MANUAL



REFERENCIAS DISCAPACITADOS

(A) -INODORO BIDE COMPLETO CON ACCESORIOS  
(B) -AGARRADERA REBATIBLE EN ACERO INOXIDABLE  
(C) -PASAMANOS EN ACERO INOXIDABLE  
(D) -GRIFERIA CON MEZCLADORA Y DUCHA CON TELEFONO s/MCP  
(E) -LAVABO DE CERAMICA  
(F) -ESPEJO RECLINABLE

A.N.E.P				P.A.E.P.U	
COMPONENTE PLANTA FISICA					LAMINA
AREA DE PROYECTOS					SA-05
OBRA	ESCUELA N°129 - HIPODROMO				TIPOS
MONTEVIDEO					
Detalles y especificaciones		FECHA	04/2020	ESCALA	1/100
ARCHIVO					
COORD. PLANTA FISICA		COORD. PROYECTO			
ARG. MERCEDES VAQUEZ		ARG. PEDRO BARRAN			
PROYECTISTA		COLABORADOR			
ARG. CRISTIAN MONTES					